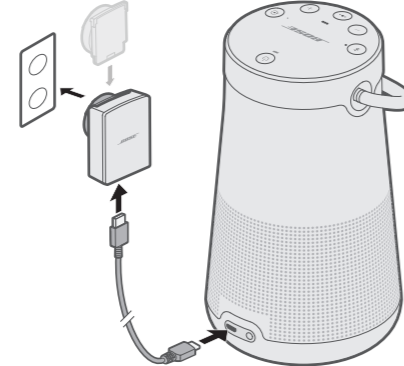




## SOUNDLINK REVOLVE + II



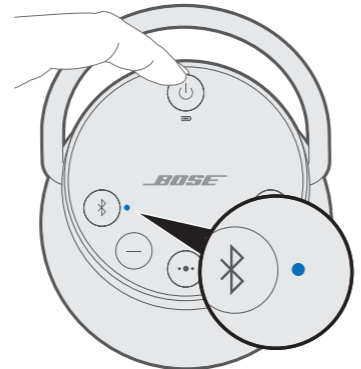
1. Connect to power.
2. Press

1. Schließen Sie den Lautsprecher an den Strom an.
2. Drücken Sie

1. Conecte a la alimentación.
2. Presione

1. Raccordez l'enceinte à la prise secteur.
2. Appuyez sur la touche

①

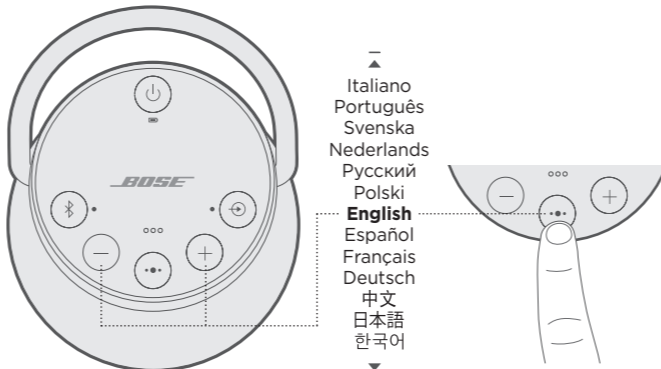


1. Collegare all'alimentazione.
2. Premere

1. Conecte à energia.
2. Pressione

1. Anslut till en strömkälla.
2. Tryck på

②



1. Press - or + to scroll through available languages.
2. Press and hold to select your language.

1. Drücken Sie - oder +, um durch die verfügbaren Sprachen zu blättern.
2. Halten Sie zum Auswählen der Sprache gedrückt.

1. Presione - o + para desplazarse por los idiomas.
2. Mantenga presionado para seleccionar el idioma.

1. Appuyez sur - ou + pour faire défiler les langues.
2. Maintenez enfoncée la touche pour sélectionner votre langue.

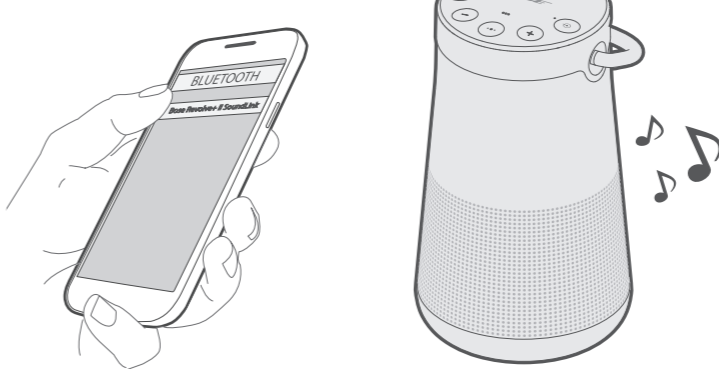
Italiano  
Português  
Svenska  
Nederlands  
Русский  
Polski  
**English**  
Español  
Français  
Deutsch  
中文  
日本語  
한국어

1. Premere - o + per scorrere l'elenco delle lingue disponibili.
2. Tenere premuto per selezionare la propria lingua.

1. Pressione - ou + para navegar pelos idiomas disponíveis.
2. Pressione por alguns segundos para selecionar seu idioma.

1. Tryck på - eller + för att rulla i språklistan.
2. Tryck och håll ned för att välja språk.

③



1. Select **Bose Revolve+ II SoundLink**.
2. Play music.

1. Wählen Sie **Bose Revolve+ II SoundLink**.
2. Musikwiedergabe.

1. Selecciona **Bose Revolve+ II SoundLink**.
2. Reproduzca música.

1. Sélectionnez **Bose Revolve+ II SoundLink**.
2. Démarrez la lecture.

1. Selezionare **Bose Revolve+ II SoundLink**.
2. Riprodurre la musica.

1. Seleccione **Bose Revolve+ II SoundLink**.
2. Reproduza músicas.

1. Välj **Bose Revolve+ II SoundLink**.
2. Spela musik.



Download the free Bose® Connect app to easily manage *Bluetooth*® connections, unlock features, and access future updates.

Laden Sie die kostenlose Bose® Connect App herunter, um *Bluetooth*®-Verbindungen ganz einfach zu verwalten, erweiterte Funktionen freizuschalten und zukünftige Aktualisierungen zu nutzen.

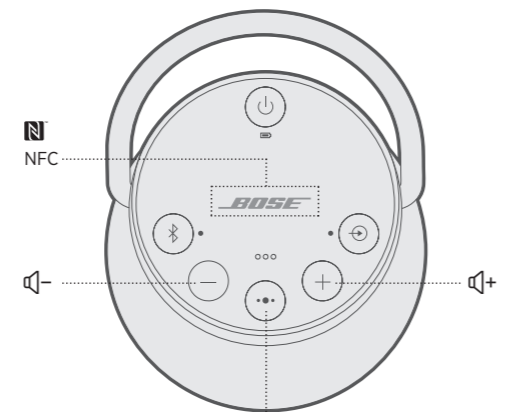
Descargue la aplicación Bose® Connect gratuita para controlar fácilmente las conexiones *Bluetooth*®, activar funciones y acceder a futuras actualizaciones.

Téléchargez l'application Bose® Connect gratuite pour gérer vos connexions *Bluetooth*®, déverrouiller certaines fonctionnalités et accéder aux prochaines mises à jour, en toute simplicité.

Scaricare l'app gratuita Bose® Connect per gestire le connessioni *Bluetooth*® con semplicità, sbloccare funzionalità e ricevere aggiornamenti in futuro.

Baixe o aplicativo gratuito Bose® Connect para gerenciar conexões *Bluetooth*®, desbloquear recursos e acessar atualizações futuras facilmente.

Hämta appen Bose® Connect för att enkelt hantera *Bluetooth*®-enheter, låsa upp funktioner och få tillgång till framtida uppdateringar.



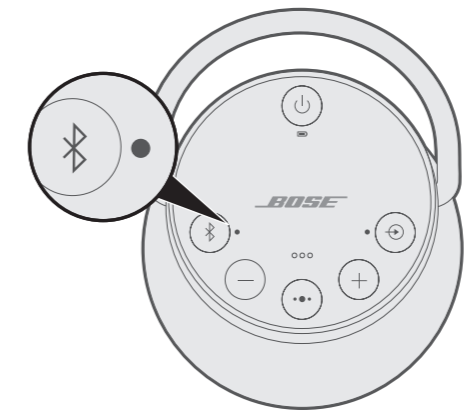
- :01
- 1x
- 2x
- 3x

Medium to full charge  
 Halb bis voll aufgeladen  
 Carga media a completa  
 Charge moyenne ou complète  
 Batteria da mediamente a completamente carica  
 Carga média a total  
 Mellan till full laddning

Charging  
 Aufladen  
 Cargando  
 En cours de charge  
 Carica in corso  
 Carregando  
 Laddar

Medium charge  
 Mittlere Aufladung  
 Carga media  
 Charge moyenne  
 Carica media  
 Carga média  
 Laddat till hälften

Need to charge  
 Aufladen erforderlich  
 Se necesita cargar  
 Charge nécessaire  
 La batteria ha bisogno di essere ricaricata  
 Carga necessária  
 Behöver laddas upp



Ready to pair  
 Bereit zum Abstimmen  
 Listo para emparejar  
 Prête pour le jumelage  
 Pronto per il pairing  
 Pronto para emparelhar  
 Klar för synkronisering

Connecting  
 Verbinden  
 Conectando  
 Connexion en cours  
 Connessione in corso  
 Conectando  
 Ansluter

Connected  
 Verbunden  
 Conectado  
 Connexion établie  
 Connesso  
 Conectado  
 Ansluten

[worldwide.bose.com/Support/SLRPii](https://worldwide.bose.com/Support/SLRPii)

